



ТЕРРИТОРИАЛЬНЫЙ ОРГАН ФЕДЕРАЛЬНОЙ
СЛУЖБЫ ГОСУДАРСТВЕННОЙ СТАТИСТИКИ
ПО ТАМБОВСКОЙ ОБЛАСТИ

Численность и заработная плата работников организаций Тамбовской области



за январь-февраль 2023 года



ТЕРРИТОРИАЛЬНЫЙ ОРГАН
ФЕДЕРАЛЬНОЙ СЛУЖБЫ
ГОСУДАРСТВЕННОЙ СТАТИСТИКИ
ПО ТАМБОВСКОЙ ОБЛАСТИ

Численность и заработная плата работников организаций

Тамбовской области

за январь-февраль 2023 года

- 01 Динамика среднесписочной численности работников крупных и средних организаций Тамбовской области
- 02 Темпы роста среднесписочной численности работников крупных и средних организаций по видам экономической деятельности за январь-февраль 2023 г.
- 03 Динамика заработной платы работников крупных и средних организаций Тамбовской области
- 04 Среднемесячная номинальная начисленная заработная плата работников крупных и средних организаций по видам экономической деятельности за январь-февраль 2023 г.
- 05 Муниципальные образования с наибольшей и наименьшей номинальной начисленной заработной платой работников крупных и средних организаций за январь-февраль 2023 г.
- 06 Динамика среднесписочной численности работников организаций Тамбовской области по полному кругу
- 07 Темпы роста среднесписочной численности работников по полному кругу организаций по видам экономической деятельности за январь-февраль 2023 г.
- 08 Среднемесячная номинальная начисленная заработная плата работников по полному кругу организаций Тамбовской области
- 09 Темпы роста среднемесячной заработной платы работников по полному кругу организаций Тамбовской области за февраль 2023 г.
- 10 Среднемесячная реальная заработная плата работников организаций по полному кругу по видам экономической деятельности в январе-феврале 2023 г.





ДИНАМИКА СРЕДНЕСПИСОЧНОЙ ЧИСЛЕННОСТИ РАБОТНИКОВ КРУПНЫХ И СРЕДНИХ ОРГАНИЗАЦИЙ ТАМБОВСКОЙ ОБЛАСТИ

ТЫС. ЧЕЛОВЕК

Февраль 2023 г.

199 083

ЧЕЛОВЕК

в % к февралю 2022 г.

99,6

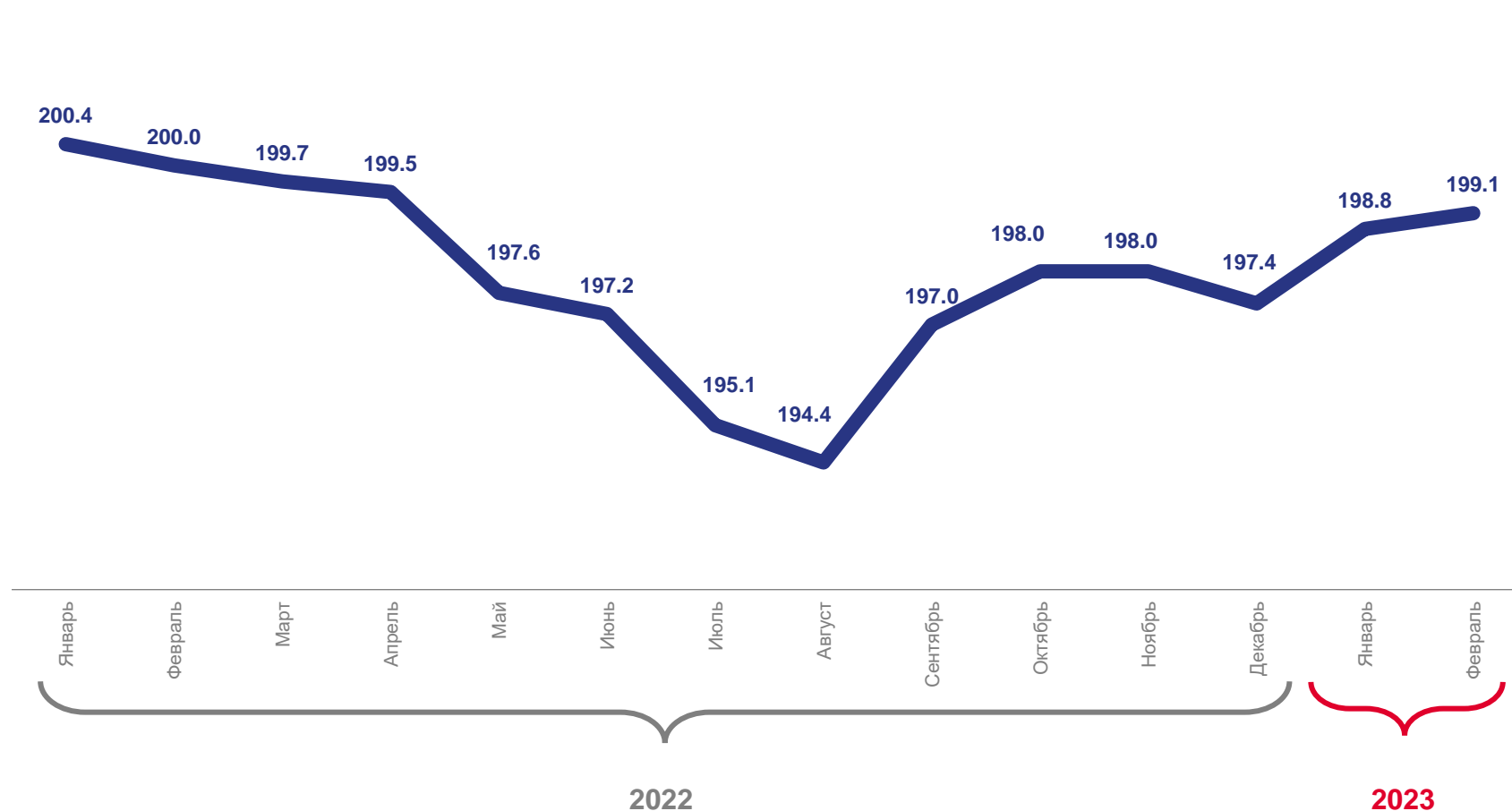
Январь-февраль 2023 г.

198 916

ЧЕЛОВЕК

в % к январю-февралю 2022 г.

99,4





ТЕМПЫ РОСТА СРЕДНЕСПИСОЧНОЙ ЧИСЛЕННОСТИ РАБОТНИКОВ КРУПНЫХ И СРЕДНИХ ОРГАНИЗАЦИЙ ПО ВИДАМ ЭКОНОМИЧЕСКОЙ ДЕЯТЕЛЬНОСТИ ЗА ЯНВАРЬ-ФЕВРАЛЬ 2023Г.

В % К ЯНВАРЮ-ФЕВРАЛЮ 2022 Г.

	Сельское, лесное хозяйство, охота, рыболовство и рыбоводство	100,7		Деятельность финансовая и страховая	92,2
	Обрабатывающие производства	102,7		Деятельность по операциям с недвижимым имуществом	94,8
	Обеспечение электрической энергией, газом и паром; кондиционирование воздуха	99,6		Деятельность профессиональная, научная и техническая	92,6
	Водоснабжение, водоотведение, организация сбора и утилизации отходов, деятельность по ликвидации загрязнений	96,9		Деятельность административная и сопутствующие дополнительные услуги	117,0
	Строительство	88,7		Государственное управление и обеспечение военной безопасности; социальное обеспечение	98,2
	Торговля оптовая и розничная; ремонт автотранспортных средств и мотоциклов	95,5		Образование	96,3
	Транспортировка и хранение	101,0		Деятельность в области здравоохранения и социальных услуг	98,0
	Деятельность гостиниц и предприятий общественного питания	98,6		Деятельность в области культуры, спорта, организации досуга и развлечений	100,5
	Деятельность в области информации и связи	114,4		Предоставление прочих видов услуг	91,1





ДИНАМИКА ЗАРАБОТНОЙ ПЛАТЫ РАБОТНИКОВ КРУПНЫХ И СРЕДНИХ ОРГАНИЗАЦИЙ ТАМБОВСКОЙ ОБЛАСТИ

Среднемесячная номинальная начисленная заработная плата за февраль 2023 г., рублей

41 643

в % к февралю 2022 г.

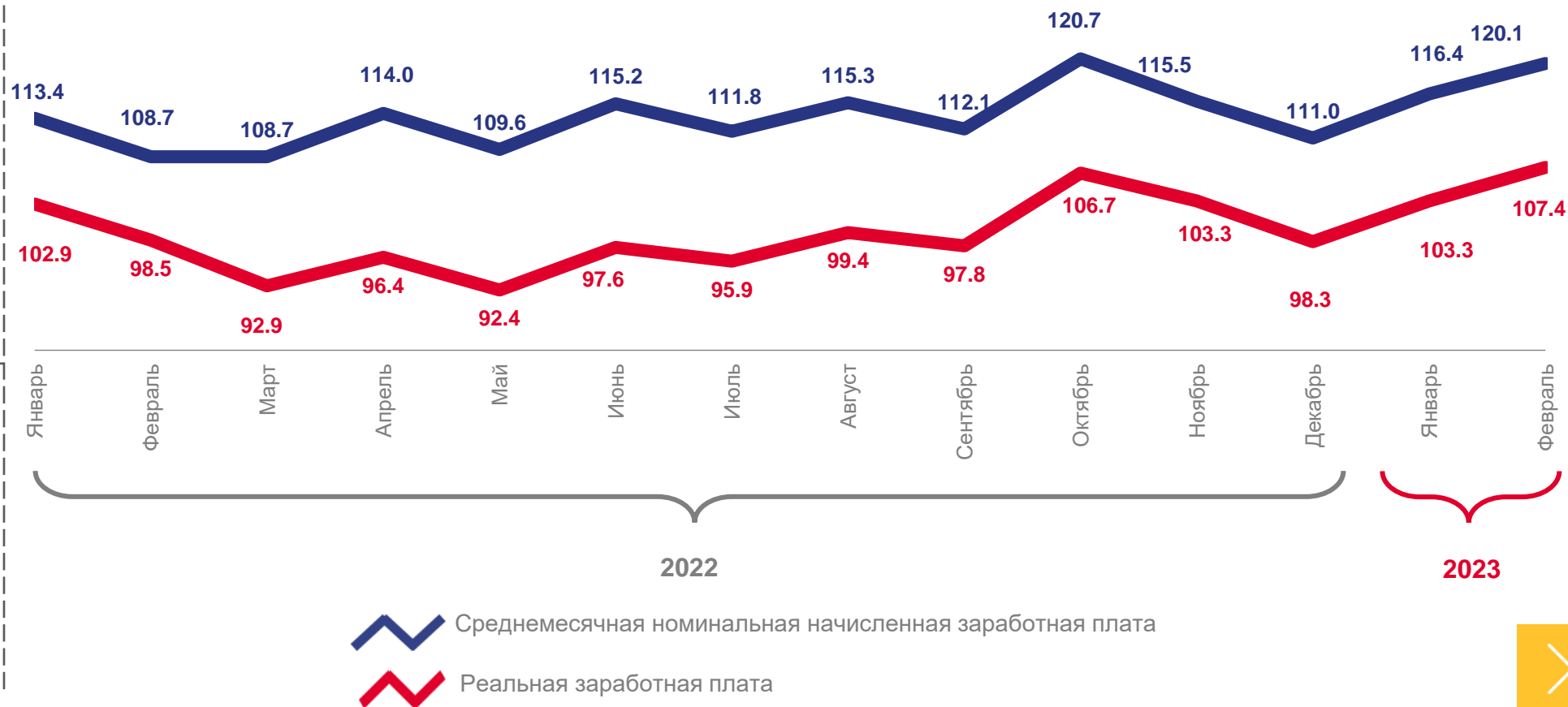
120,1

Реальная заработная плата за февраль 2023 г.

в % к февралю 2022 г.

107,4

В процентах к соответствующему периоду предыдущего года





СРЕДНЕМЕСЯЧНАЯ НОМИНАЛЬНАЯ НАЧИСЛЕННАЯ ЗАРАБОТНАЯ ПЛАТА РАБОТНИКОВ КРУПНЫХ И СРЕДНИХ ОРГАНИЗАЦИЙ ПО ВИДАМ ЭКОНОМИЧЕСКОЙ ДЕЯТЕЛЬНОСТИ ЗА ЯНВАРЬ-ФЕВРАЛЬ 2023 г. РУБЛЕЙ

в процентах к январю- февралю 2022 г.





СРЕДНЕМЕСЯЧНАЯ НОМИНАЛЬНАЯ НАЧИСЛЕННАЯ ЗАРАБОТНАЯ ПЛАТА РАБОТНИКОВ КРУПНЫХ И СРЕДНИХ ОРГАНИЗАЦИЙ ПО ВИДАМ ЭКОНОМИЧЕСКОЙ ДЕЯТЕЛЬНОСТИ ЗА ЯНВАРЬ-ФЕВРАЛЬ 2023 г.

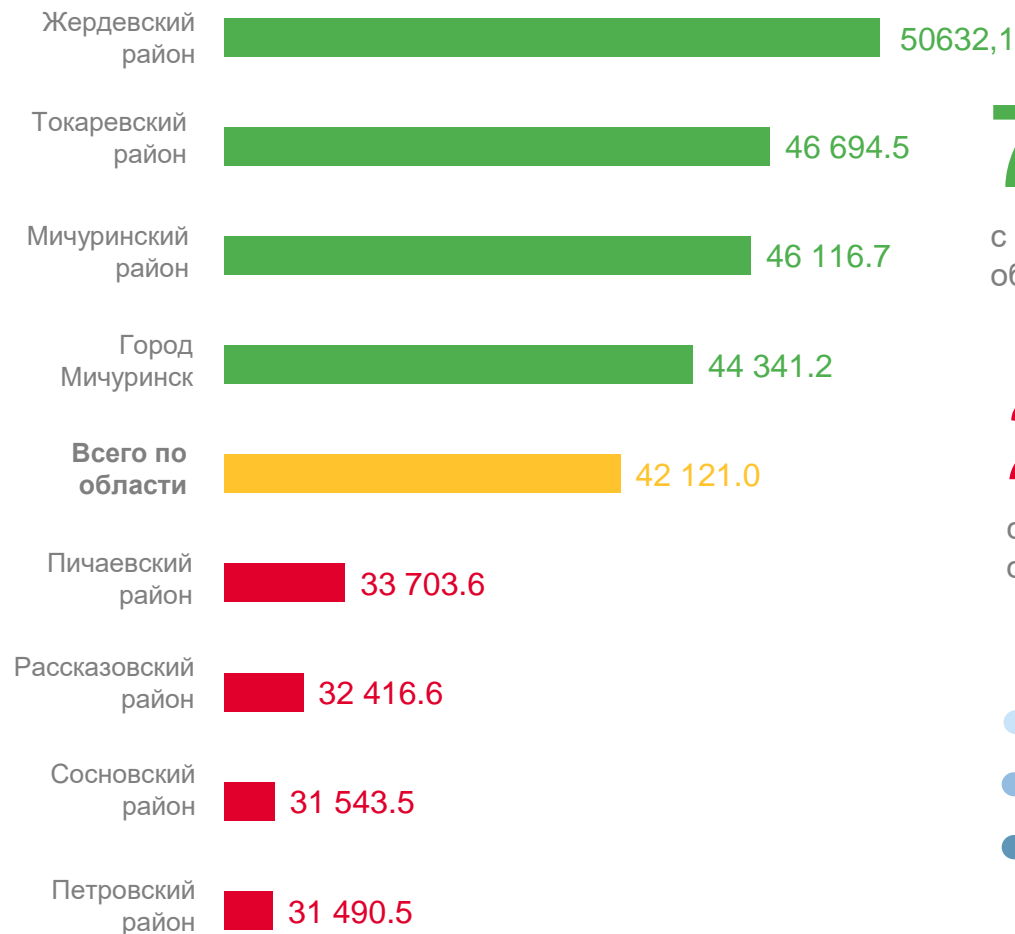
РУБЛЕЙ

в процентах к январю-февралю 2022 г.





МУНИЦИПАЛЬНЫЕ ОБРАЗОВАНИЯ С НАИБОЛЬШЕЙ И НАИМЕНЬШЕЙ НОМИНАЛЬНОЙ НАЧИСЛЕННОЙ ЗАРАБОТНОЙ ПЛАТОЙ РАБОТНИКОВ КРУПНЫХ И СРЕДНИХ ОРГАНИЗАЦИЙ ЗА ЯНВАРЬ-ФЕВРАЛЬ 2023Г. РУБЛЕЙ



7 регионов
с показателем **выше**
областного значения

23 региона
с показателем **ниже**
областного значения

- от 30,1 до 35,0 тыс. рублей
- от 35,1 до 40,0 тыс. рублей
- от 40,1 тыс. рублей и выше





ДИНАМИКА СРЕДНЕСПИСОЧНОЙ ЧИСЛЕННОСТИ РАБОТНИКОВ ОРГАНИЗАЦИЙ ТАМБОВСКОЙ ОБЛАСТИ ПО ПОЛНОМУ КРУГУ

ТЫС. ЧЕЛОВЕК

Февраль 2023 г.

244 967

ЧЕЛОВЕК

в % к февралю 2022 г.

98,8

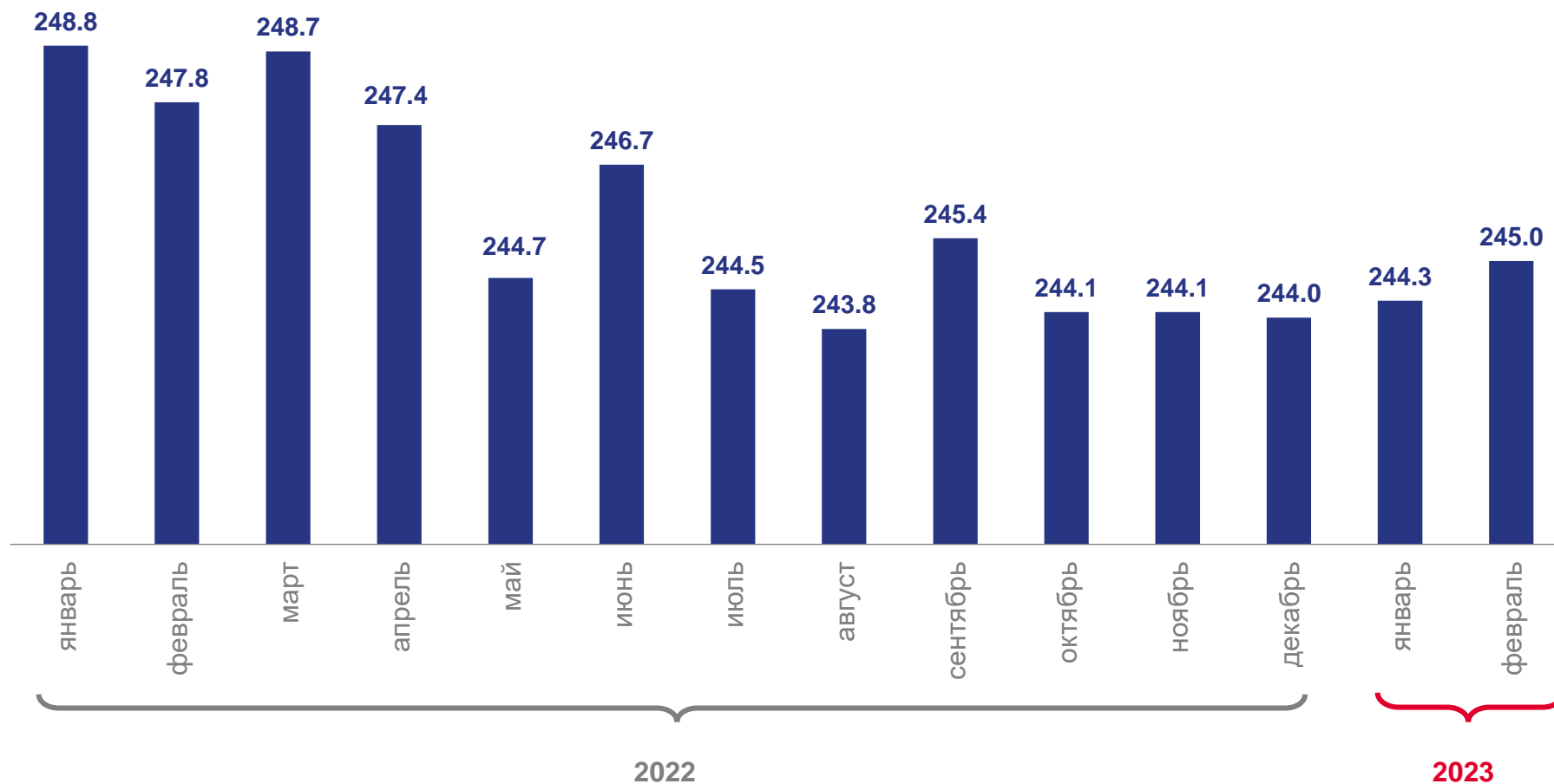
Январь-февраль 2023 г.

244 612

ЧЕЛОВЕК

в % к январю- февралю 2022 г.

98,5





ТЕМПЫ РОСТА СРЕДНЕСПИСОЧНОЙ ЧИСЛЕННОСТИ РАБОТНИКОВ ПО ПОЛНОМУ КРУГУ ОРГАНИЗАЦИЙ ПО ВИДАМ ЭКОНОМИЧЕСКОЙ ДЕЯТЕЛЬНОСТИ ЗА ЯНВАРЬ-ФЕВРАЛЬ 2023Г.

В % К ЯНВАРЮ-ФЕВРАЛЮ 2022 Г.

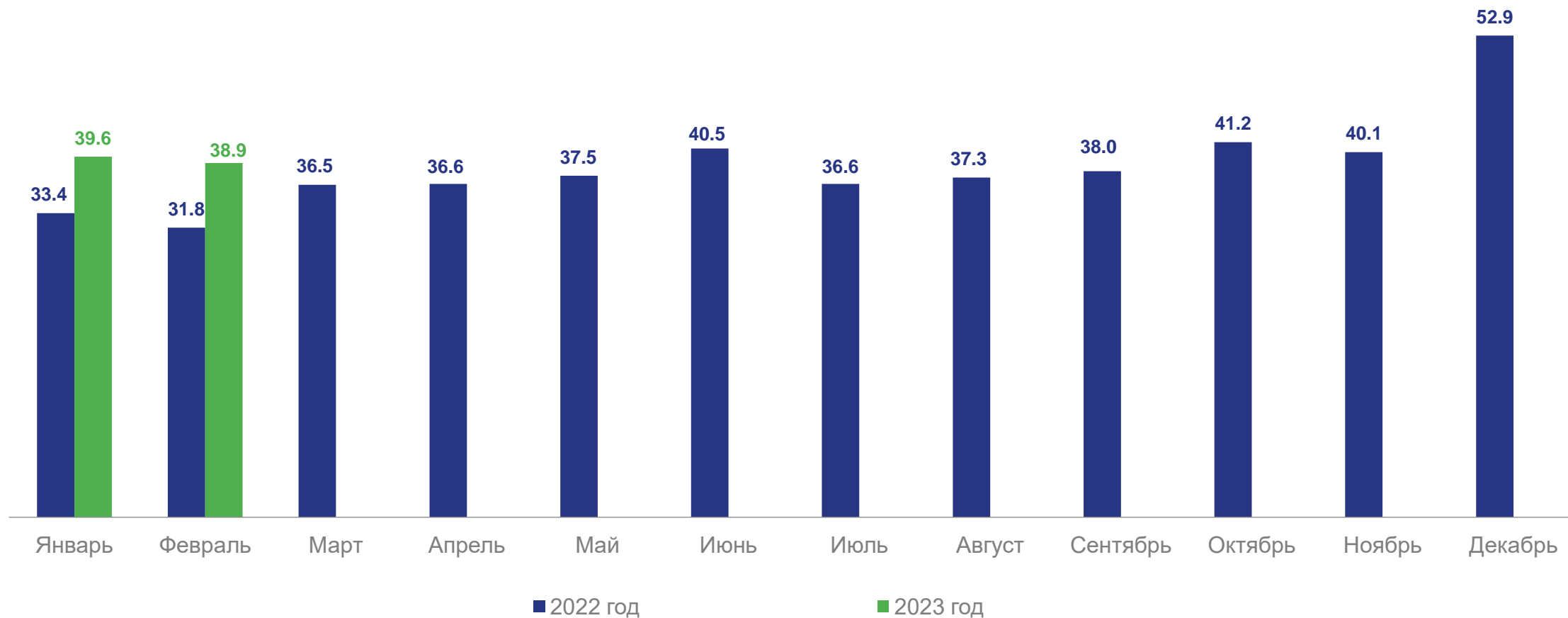
	Сельское, лесное хозяйство, охота, рыболовство и рыбоводство	102,8		Деятельность финансовая и страховая	90,3
	Добыча полезных ископаемых	92,9		Деятельность по операциям с недвижимым имуществом	92,8
	Обрабатывающие производства	102,1		Деятельность профессиональная, научная и техническая	87,4
	Обеспечение электрической энергией, газом и паром; кондиционирование воздуха	100,6		Деятельность административная и сопутствующие дополнительные услуги	104,5
	Водоснабжение, водоотведение, организация сбора и утилизации отходов, деятельность по ликвидации загрязнений	94,4		Государственное управление и обеспечение военной безопасности; социальное обеспечение	97,2
	Строительство	98,5		Образование	96,5
	Торговля оптовая и розничная; ремонт автотранспортных средств и мотоциклов	93,7		Деятельность в области здравоохранения и социальных услуг	97,9
	Транспортировка и хранение	96,8		Деятельность в области культуры, спорта, организации досуга и развлечений	100,1
	Деятельность гостиниц и предприятий общественного питания	102,0		Предоставление прочих видов услуг	92,3
	Деятельность в области информации и связи	114,1			





СРЕДНЕМЕСЯЧНАЯ НОМИНАЛЬНАЯ НАЧИСЛЕННАЯ ЗАРАБОТНАЯ ПЛАТА РАБОТНИКОВ ПО ПОЛНОМУ КРУГУ ОРГАНИЗАЦИЙ ТАМБОВСКОЙ ОБЛАСТИ

ТЫС. РУБЛЕЙ





ТЕМПЫ РОСТА СРЕДНЕМЕСЯЧНОЙ ЗАРАБОТНОЙ ПЛАТЫ ПО ПОЛНОМУ КРУГУ ОРГАНИЗАЦИЙ ТАМБОВСКОЙ ОБЛАСТИ

В % К СООТВЕТСТВУЮЩЕМУ ПЕРИОДУ

Среднемесячная номинальная начисленная заработная плата за февраль 2023 г., рублей

38 871

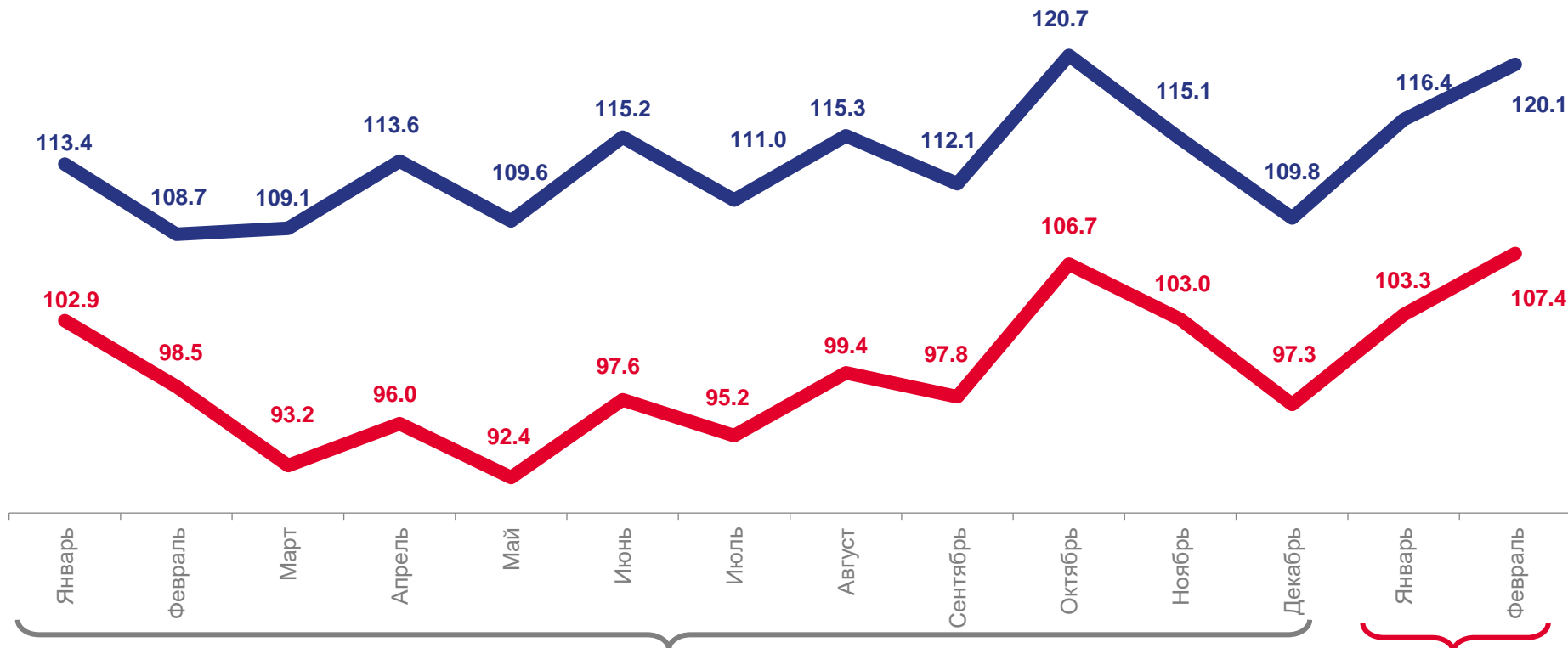
в % к февралю 2022 г.



120,1

Реальная заработная плата за февраль 2023 г.

в % к февралю 2022 г.

107,4



 2022
 Среднемесячная номинальная начисленная заработная плата

 Реальная заработная плата





СРЕДНЕМЕСЯЧНАЯ РЕАЛЬНАЯ ЗАРАБОТНАЯ ПЛАТА РАБОТНИКОВ ОРГАНИЗАЦИЙ ПО ПОЛНОМУ КРУГУ ПО ВИДАМ ЭКОНОМИЧЕСКОЙ ДЕЯТЕЛЬНОСТИ В ЯНВАРЕ-ФЕВРАЛЕ 2023Г.

В ПРОЦЕНТАХ К СООТВЕТСТВУЮЩЕМУ ПЕРИОДУ

	Сельское, лесное хозяйство, охота, рыболовство и рыбоводство	105,9		Деятельность финансовая и страховая	107,7
	Добыча полезных ископаемых	105,9		Деятельность по операциям с недвижимым имуществом	101,7
	Обрабатывающие производства	109,0		Деятельность профессиональная, научная и техническая	105,7
	Обеспечение электрической энергией, газом и паром; кондиционирование воздуха	105,1		Деятельность административная и сопутствующие дополнительные услуги	97,3
	Водоснабжение, водоотведение, организация сбора и утилизации отходов, деятельность по ликвидации загрязнений	95,9		Государственное управление и обеспечение военной безопасности; социальное обеспечение	106,3
	Строительство	95,5		Образование	100,2
	Торговля оптовая и розничная; ремонт автотранспортных средств и мотоциклов	110,7		Деятельность в области здравоохранения и социальных услуг	98,7
	Транспортировка и хранение	106,3		Деятельность в области культуры, спорта, организации досуга и развлечений	104,6
	Деятельность гостиниц и предприятий общественного питания	106,5		Предоставление прочих видов услуг	99,3
	Деятельность в области информации и связи	94,9			

